

TIRO A SEGNO NAZIONALE



° Gara valida per il Campionato Federale di Tiro Rapido Sportivo 2024

Gara riservata a tutti gli Atleti tesserati ad una Sezione T.S.N. come Tiratori ed in regola con l'iscrizione UITS per l'anno in corso. Gli Atleti che non hanno partecipato a gare di Campionato Italiano di T.R.S. nell'anno precedente, dovranno disporre di "Dichiarazione di idoneità alla pratica del T.R.S." rilasciata dal Presidente della Sezione di appartenenza ed inserita sul portale UITS.

Organizzazione: TSN Sezione di

Luogo:

Regolamento: Ultima versione del Regolamento TRS pubblicato sul sito UITS

Categorie di Tiro:

- Semiauto
- Revolver
- Calibro .22 l.r.
- Monofilare
- Mini Rifle
- **Ottica**
- PCC

Numero stages: 4 Totali

1

2

3

4

Colpi minimi:

Modalità di iscrizione : Esclusivamente tramite il programma portale.uits.it.

Quota di iscrizione: € 25,00 per categoria

Turni di tiro:

Venerdì ore:

Sabato ore:

Domenica ore:

Posti disponibili per ogni turno:

Apertura Iscrizioni: ore 20:00

TIRO A SEGNO NAZIONALE



Spareggi: In caso di parità sarà preso in considerazione l'esecuzione dello **stage nr.**

Armi impiegabili: Armi ed equipaggiamenti saranno controllati gratuitamente prima dell'inizio gara e per quanto non contemplato nel presente programma di gara, varranno le norme per il Tiro Rapido Sportivo UITS.

Munizioni impiegabili: secondo regolamento UITS ultima versione.

Premiazioni:

Avverranno in data: differita

Individuale: Saranno premiati i primi 3 atleti della classifica assoluta ed i primi 3 atleti di ogni gruppo di merito e categoria di ogni specialità, purché i partecipanti in quel gruppo e categoria siano almeno 5, diversamente, sarà premiato solo il 1° classificato purché i partecipanti in quel gruppo e categoria siano almeno 2.

Squadre: Sarà premiata la prima squadra classificata di ogni specialità.

ATTENZIONE i tiratori che non si presenteranno alla gara senza giustificato motivo dovranno comunque pagare le quote d'iscrizione.

Reclami: Tassa di presentazione € 50,00 rimborsabile in caso di accoglimento del reclamo.

Organigramma di Gara: Prima dell'inizio della gara verrà esposto nella sede di gara.

Match Director:

Range Master:

Recapito Comunicazioni:

Per quant'altro previsto o non contemplato nel presente programma di gara: come da Norme per il Tiro Rapido Sportivo stabilite dall'Unione Italiana Tiro a Segno.

Si ricorda che, come da regolamento, la direzione di tiro si riserva il diritto di allontanare dal campo di gara chiunque dimostri lacune nel maneggio delle armi e nelle regole fondamentali di sicurezza e chiunque impieghi munizionamento non consentito.

Il programma di gara potrebbe subire variazioni.

tiro a segno nazionale verona
T.S.N. Associazione sportiva dilettantistica
VERONA 37138 verona - via magellano, 15/a
tel. 045 8348328
P. IVA: 0356357 023 7 - C.F.: 80020220234



Il Presidente
Riccardo Sartori





TRS Stage Designer

1° Prova Campionato Federale 2024

ESERCIZIO
1

BERSAGLI
BIANCHI - ROSSI

BERSAGLI TONDI
CON TRATTEGGIO

CONTEGGIO / COLPI

CONTEGGIO: **VICKERS**

COLPI MINIMI: **24**

COLPI MASSIMI:

INGAGGIO

COLPI SU BERSAGLI: **2 COLPI**

COLPI SU BERSAGLI TONDI: **1 COLPO**

CARTE

CLASSICHE: **9**

MEZZE: **3**

MINI: **0**

ROTONDE: **0**

NOSHOOT: **4**

DISTANZE

DA: **7 METRI**

A: **20 METRI**

START / STOP

START: **Al segnale acustico**

STOP: **All'ultimo colpo**

CONDIZIONI DI PRONTO


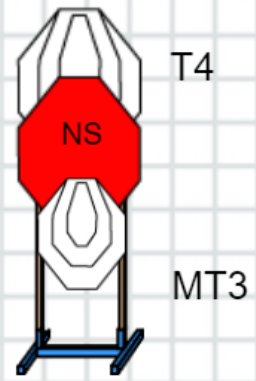
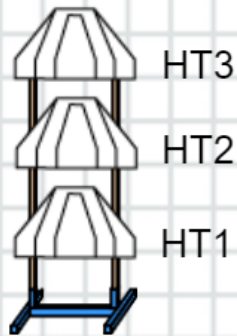
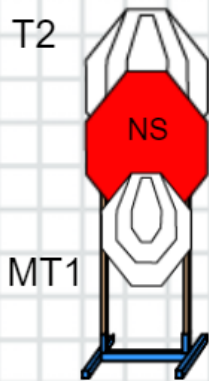
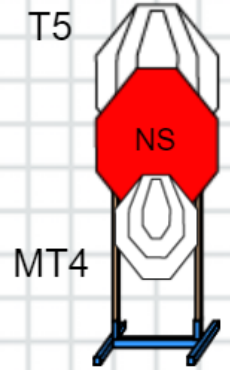
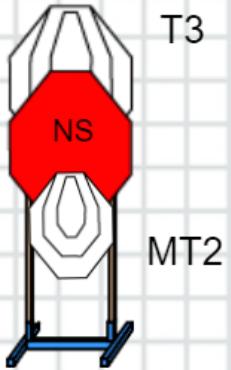
.22LR:	Arma appoggiata sul banco, cane abbattuto su camera vuota, caricatore inserito e tutti i restanti caricatori che il tiratore intende utilizzare sui banchi.
SEMIAUTO MONOFILARE OTTICA:	Arma in fondina, cane abbattuto su camera vuota, caricatore inserito, tutti gli altri caricatori in buffetteria.
REVOLVER:	Arma in fondina, tamburo rifornito, cane abbattuto e tutti gli altri carichini in buffetteria.
MINIRIFLE PCC:	Arma sorretta da entrambe le mani, al fianco all'altezza delle anche, parallela al terreno, volata rivolta ai bersagli o in direzione del parapalle frontale dello stage, arma chiusa su camera vuota, caricatore inserito. PCC tutti i caricatori in buffetteria. MR tutti i caricatori sul banco.

SVOLGIMENTO

Atleta in posizione Relax, nel box A, al segnale acustico come prima cosa attiva il bobber poi carica l'arma e ingaggia da HT1 a HT3 e T5, si sposta nel box B e ingaggia da MT1, MT2, T2 e T3, si sposta nel box C e ingaggia da MT3, MT4, T4 e T5. L'ingaggio dai vari box è any order free style. Il box B può essere invertito con il box C a scelta del tiratore. Le penalità, gli errori di procedura e gli angoli di sicurezza sono come da regolamento TRS 2024.



ESERCIZIO: 1





TRS Stage Designer

1° Prova Campionato Federale 2024

ESERCIZIO
2

BERSAGLI
BIANCHI - ROSSI

BERSAGLI TONDI
CON TRATTEGGIO

CONTEGGIO / COLPI

CONTEGGIO: **VICKERS**

COLPI MINIMI: **26**

COLPI MASSIMI:

INGAGGIO

COLPI SU BERSAGLI: **2 COLPI**

COLPI SU BERSAGLI TONDI: **1 COLPO**

CARTE

CLASSICHE: **8**

MEZZE: **0**

MINI: **0**

ROTONDE: **10**

NOSHOOT: **2**

DISTANZE

DA: **7 METRI**

A: **20 METRI**

START / STOP

START: **Al segnale acustico**

STOP: **All'ultimo colpo**

CONDIZIONI DI PRONTO


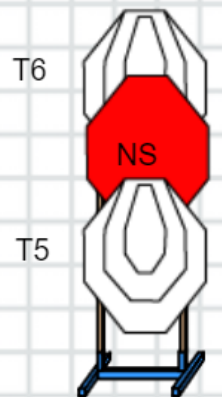
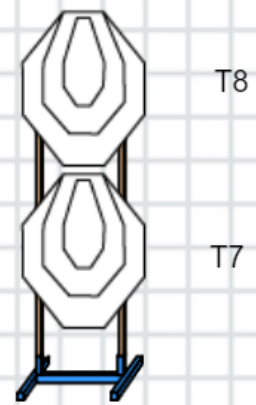
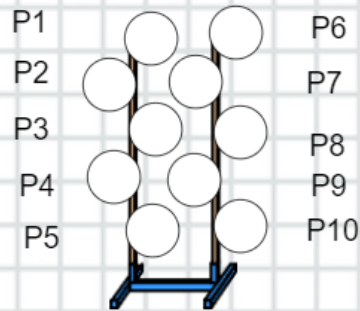
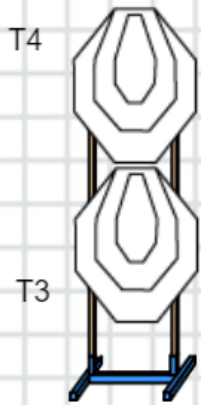
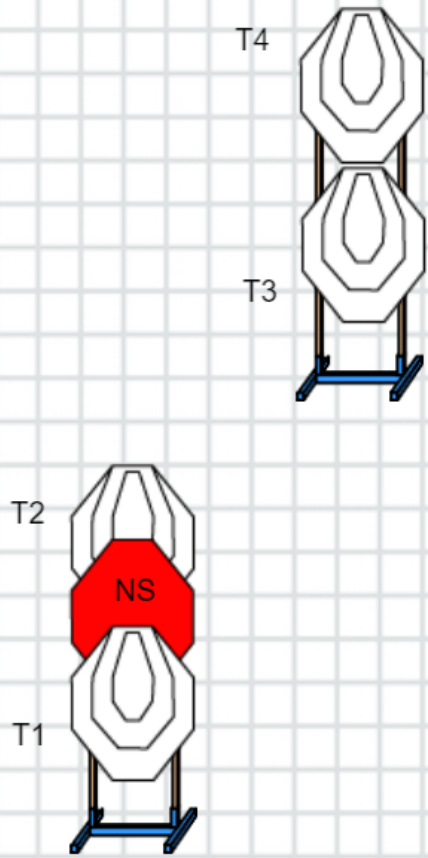
.22LR:	Arma appoggiata sul banco, cane abbattuto su camera vuota, caricatore inserito e tutti i restanti caricatori che il tiratore intende utilizzare sui banchi.
SEMIAUTO MONOFILARE OTTICA:	Arma in fondina, cane abbattuto su camera vuota, caricatore inserito, tutti gli altri caricatori in buffetteria.
REVOLVER:	Arma in fondina, tamburo rifornito, cane abbattuto e tutti gli altri carichini in buffetteria.
MINIRIFLE PCC:	Arma sorretta da entrambe le mani, al fianco all'altezza delle anche, parallela al terreno, volata rivolta ai bersagli o in direzione del parapalle frontale dello stage, arma chiusa su camera vuota, caricatore inserito. PCC tutti i caricatori in buffetteria. MR tutti i caricatori sul banco.

SVOLGIMENTO

Atleta in posizione surrender, nel box A, al segnale acustico ingaggia da T1 a T4, si sposta nel box B e ingaggia da P1 a P10, si sposta nel box C e ingaggia da T5 a T8. L'ingaggio dai vari box è any order free style. Il box A può essere invertito con il box C a scelta del tiratore. Le penalità, gli errori di procedura e gli angoli di sicurezza sono come da regolamento TRS 2024.



ESERCIZIO: 2





TRS Stage Designer

1° Prova Campionato Federale 2024

ESERCIZIO
3

BERSAGLI
BIANCHI - ROSSI

BERSAGLI TONDI
CON TRATTEGGIO

CONTEGGIO / COLPI

CONTEGGIO: **VICKERS**

COLPI MINIMI: **40**

COLPI MASSIMI:

INGAGGIO

COLPI SU BERSAGLI: **2 COLPI**

COLPI SU BERSAGLI TONDI: **1 COLPO**

CARTE

CLASSICHE: **4**

MEZZE: **12**

MINI: **4**

ROTONDE: **0**

NOSHOOT: **2**

DISTANZE

DA: **7 METRI**

A: **20 METRI**

START / STOP

START: **Al segnale acustico**

STOP: **All'ultimo colpo**

CONDIZIONI DI PRONTO

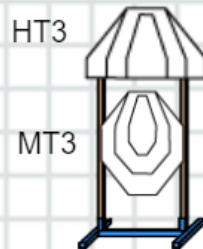
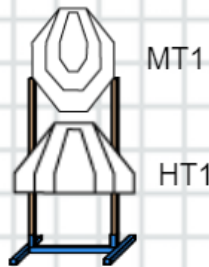
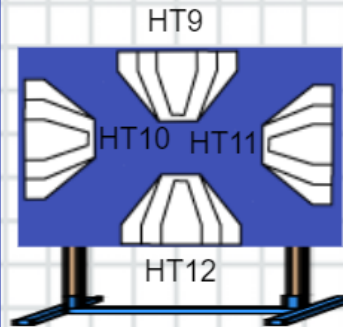
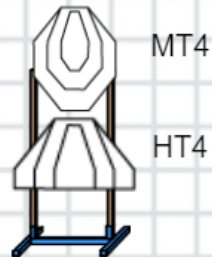
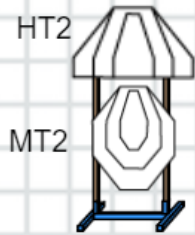
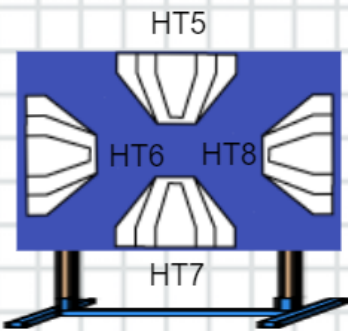
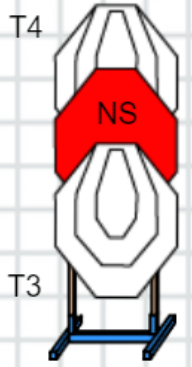
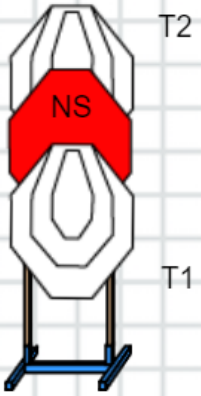
.22LR:	Arma appoggiata sul banco, cane abbattuto su camera vuota, caricatore non inserito, tutti gli altri caricatori sui banchi.
SEMIAUTO MONOFILARE OTTICA:	Arma sul bancone, cane abbattuto su camera vuota, caricatore non inserito, primo caricatore che si intende usare sul bancone e tutti gli altri caricatori in buffetteria.
REVOLVER:	Arma sul bancone, tamburo vuoto, cane abbattuto, primo carichino che si intende usare sul bancone e tutti gli altri carichini in buffetteria.
MINIRIFLE PCC:	Arma sul bancone, volata rivolta al parapalle frontale dello stage, arma chiusa su camera vuota, caricatore non inserito. PCC: Primo caricatore che si intende usare sul banco, tutti i caricatori rimanenti in buffetteria. MR: tutti i caricatori sui banchi.

SVOLGIMENTO

Atleta in posizione relax, nel box A al segnale acustico ingaggia da MT1, MT2, HT1, HT2, si sposta nel box B e ingaggia da HT9 a HT12, T3, T4, si sposta nel box C e ingaggia da HT5 a HT8, T1 e T2, si sposta nel box D e ingaggia da MT3, MT4, HT3, HT4. L'ingaggio dai vari box è any order free style. Il box A può essere invertito con il box D a scelta del tiratore, quindi la progressione sarà D, C, B, A. Le penalità, gli errori di procedura e gli angoli di sicurezza sono come da regolamento TRS 2024.



ESERCIZIO: 3





TRS Stage Designer

1° Prova Campionato Federale 2024

ESERCIZIO
4

BERSAGLI
BIANCHI - ROSSI

BERSAGLI TONDI
CON TRATTEGGIO

CONTEGGIO / COLPI

CONTEGGIO: **VICKERS**

COLPI MINIMI: **14**

COLPI MASSIMI:

INGAGGIO

COLPI SU BERSAGLI: **2 COLPI**

COLPI SU BERSAGLI TONDI: **1 COLPO**

CARTE

CLASSICHE: **4**

MEZZE: **2**

MINI: **0**

ROTONDE: **2**

NOSHOOT: **2**

DISTANZE

DA: **7 METRI**

A: **20 METRI**

START / STOP

START: **Al segnale acustico**

STOP: **All'ultimo colpo**

CONDIZIONI DI PRONTO

.22LR:	Arma appoggiata sul banco, cane abbattuto su camera vuota, caricatore inserito e tutti i restanti caricatori che il tiratore intende utilizzare sul banco.
SEMIAUTO MONOFILARE OTTICA:	Arma in fondina, cane abbattuto su camera vuota, caricatore inserito, tutti gli altri caricatori in buffetteria.
REVOLVER:	Arma in fondina, tamburo rifornito, cane abbattuto e tutti gli altri carichini in buffetteria.
MINIRIFLE PCC:	Arma sorretta da entrambe le mani, al fianco all'altezza delle anche, parallela al terreno, volata rivolta ai bersagli o in direzione del parapalle frontale dello stage, arma chiusa su camera vuota, caricatore inserito. PCC tutti i caricatori in buffetteria. MR tutti i caricatori sul banco.

SVOLGIMENTO

Atleta in posizione relax nel box A al segnale acustico ingaggia T1, T2, HT1, P1 dal lato sinistro della barricata, effettua un cambio caricatore obbligatorio e ingaggia T3, T4, HT2, P2 dal lato destro della barricata. E' possibile scegliere il lato della barricata da cui partire per primo. L'ingaggio dei bersagli è any order free style. Le penalità, gli errori di procedura e gli angoli di sicurezza sono come da regolamento TRS 2024.



